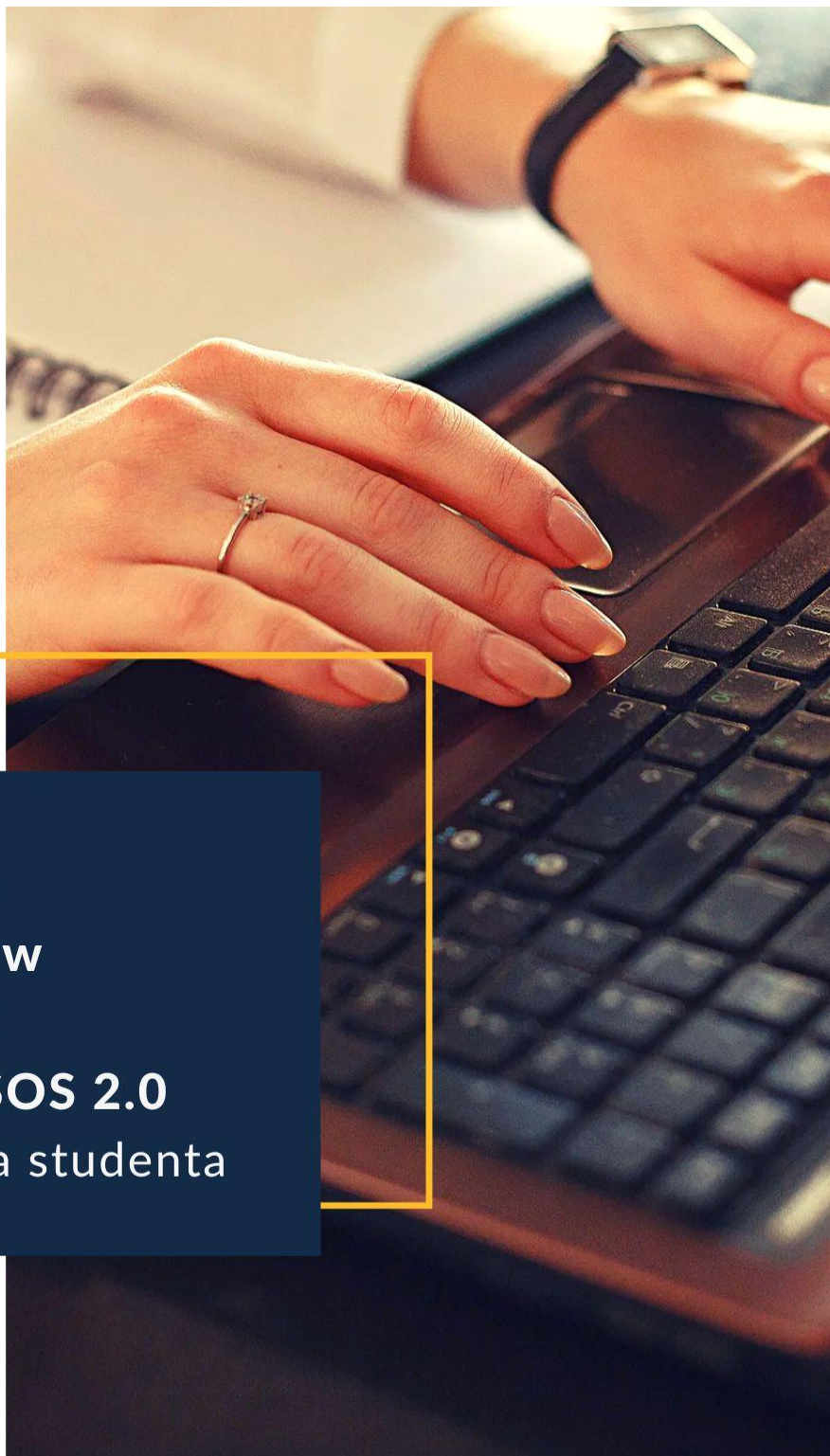




Uniwersytet Ignatianum
w Krakowie



**Generowanie
mLegitymacji w
USOSweb lub
Mobilnym USOS 2.0
– instrukcja dla studenta**

Data aktualizacji: 06.11.2025 r.



Fundusze Europejskie
Wiedza Edukacja Rozwój



**Rzeczpospolita
Polska**

Unia Europejska
Europejski Fundusz Społeczny





Instrukcja generowania mLegitymacji studenckiej do aplikacji mObywatel

Instrukcja prezentuje dwie metody zamówienia i dodania mLegitymacji studenckiej do aplikacji mObywatel:

A) przez USOSweb

B) przez Mobilny USOS 2.0.

Warunki konieczne do wygenerowania mLegitymacji

Przed złożeniem wniosku upewnij się, że:

- jesteś aktywnym studentem co najmniej jednego kierunku;
- posiadasz numer PESEL;
- masz w USOS wgrane zdjęcie (min. 246×304 px, maks. 300 kB);

Uwaga: Studenci rozpoczynający studia będą mieli uprawnienia do wygenerowania mLegitymacji od 1 października po wcześniejszym zatwierdzeniu ślubowania!

A) Wnioskowanie o mLegitymację przez USOSweb

1. Zaloguj się do USOSweb: <https://usosweb.ignatianum.edu.pl>.

2. Przejdź do zakładki: Dla studentów → Moje studia → mLegitymacja.

The screenshot shows the USOSweb portal interface. At the top, there is a navigation bar with the university logo and name, and a menu with options: AKTUALNOŚCI, KATALOG, MÓJ USOSWEB, DLA STUDENTÓW (highlighted), DLA PRACOWNIKÓW, and DLA WSZYSTKICH. Below the navigation bar, there is a sidebar menu with categories: INDEKS, REJESTRACJE (with sub-items like kalendarz, koszyk, przedmioty, etc.), REJESTRACJE NA EGZAMINY, MOJE STUDIA (with sub-items like sprawdziany, oceny, etc.), and SPOTKANIA. The 'mlegitymacja' item in the 'MOJE STUDIA' category is highlighted with a red box. In the main content area, there is a grid of service tiles. The 'mLegitymacja' tile at the bottom left is also highlighted with a red box and contains the text 'mLegitymacja' and 'Zamów mLegitymację.'



Pomoc ✕

Co to jest mLegitymacja?

mLegitymacja studencka potwierdza uprawnienia wynikające z bycia studentem studiów I, II stopnia i jednolitych magisterskich. Aby z niej skorzystać, trzeba mieć aplikację mObywatel.

Kto może otrzymać mLegitymację?

mLegitymację mogą otrzymać osoby, które:

- są studentami studiów I, II st. i jednolitych magisterskich (po ukończeniu studiów I st. legitymacja przysługuje do 31 października),
- mają numer PESEL,
- mają w USOS zdjęcie do legitymacji,
- mają numer albumu.

Co trzeba zrobić, by otrzymać mLegitymację?

Zamówienie składasz w aplikacji Mobilny USOS albo w USOSweb swojej uczelni. Jeśli spełniasz kryteria, otrzymujesz kod QR (również w wersji tekstowej) i kod aktywacyjny, które musisz wprowadzić w aplikacji mObywatel.

Jak długo trzeba czekać?


Za wydanie kodów odpowiada serwis Ministerstwa Cyfryzacji i od szybkości jego działania zależy, jak długo czeka się na mLegitymację. Zazwyczaj trwa to kilka minut.

Co oznaczają poszczególne statusy?

- Oczekuje – użytkownik złożył zamówienie, uczelnia nie przekazała go jeszcze do systemu MC.
- W trakcie – zamówienie zostało przekazane i jest przetwarzane przez system MC.
- Do odbioru – użytkownik może dodać mLegitymację do aplikacji mObywatel.
- Odebrana – użytkownik dodał mLegitymację do aplikacji mObywatel.
- Błąd – przetwarzanie zamówienia przez system MC zakończyło się błędem.
- Anulowane przez użytkownika – użytkownik anulował zamówienie lub mLegitymację.
- Unieważnione przez uczelnię – uczelnia unieważniła zamówienie lub mLegitymację z powodu utraty uprawnień przez użytkownika.


Jeżeli nie posiadasz uprawnień do otrzymania mLegitymacji zobaczysz komunikat.

Zamówienie mLegitymacji ?

 Nie możesz zamówić mLegitymacji z następującego powodu: **brak zdjęcia**.

Jeżeli widzisz komunikat o spełnieniu warunków, kliknij „Zamów mLegitymację”.


Zamówienie mLegitymacji ?

 Spełniasz warunki uprawniające Cię do zamówienia mLegitymacji. Planowana data ważności mLegitymacji: 31.10.2025.

Zamów mLegitymację

Po złożeniu wniosku status zmieni się na „Oczekuje”.



 mLegitymacja została zamówiona.

Dane zamówienia


Status: OCZEKUJE


Data zamówienia: 3.09.2025, 22:18

Planowana data ważności mLegitymacji: 31.10.2025

[Sprawdź status zamówienia](#)

Po sprawdzeniu statusu zamówienia, dowiesz się, że zamówienie zostało zrealizowane i mLegitymacja czeka na odbiór.

Zamówienie mLegitymacji 

 Zaktualizowano status zamówienia.

Dane zamówienia

Status: DO ODBIORU

Data zamówienia: 3.09.2025, 22:18

Planowana data ważności mLegitymacji: 31.10.2025

[Anuluj zamówienie](#) [Dodaj mLegitymację do mObywatela](#)

Resztę czynności wykonujesz w aplikacji mObywatel zainstalowanej na urządzeniu mobilnym.

Aby dodać legitymację do aplikacji należy kliknąć przycisk **Dodaj mLegitymację do mObywatela**.

Na stronie USOSweb wyświetlają się szczegółowe instrukcje:

Instrukcja dodania mLegitymacji do mObywatela

1. Uruchomić aplikację mObywatel i dodać nową legitymację.
2. Zeskanować lub skopiować do mObywatela poniższy kod QR.
87aa907615be4d5e81767a4575b92725 
3. Potwierdzić kod QR kodem aktywacyjnym.



Po odebraniu mLegitymacji masz możliwość jej anulowania, możesz też – w sytuacji gdy do utraty ważności jest mniej niż miesiąc – **zamówić kolejną nie anulując posiadanej**.



Zamówienie mLegitymacji



Dane mLegitymacji

Status: **ODEBRANA**

Data zamówienia: 29.09.2025, 16:02

Data ważności: 31.10.2025

Anulowanie mLegitymacji ^

Może to być konieczne, np. z powodu zmiany danych osobowych, przeinstalowania mObywatela bądź zmiany telefonu.

[Anuluj mLegitymację](#)

Spełniasz warunki uprawniające Cię do zamówienia mLegitymacji.
Planowana data ważności mLegitymacji: 31.03.2026.

[Zamów mLegitymację](#)

Możesz anulować zamówienie, gdy – z jakiegoś powodu – uznasz, że nie chcesz aktualnie mLegitymacji.

Unieważnienie mLegitymacji studenckiej:

Elektroniczna legitymacja studencka zachowuje ważność nie dłużej niż do dnia ukończenia studiów, zawieszenia w prawach studenta lub skreślenia z listy studentów, a w przypadku absolwentów studiów pierwszego stopnia – do dnia 31 października roku ukończenia tych studiów.

Uczelnia unieważnia mLegitymację studencką:

1. w przypadku utraty ważności elektronicznej legitymacji studenckiej;
2. w przypadku przeniesienia się studenta do innej uczelni;
3. na wniosek studenta złożony w systemie USOSweb, w szczególności w przypadku jej utraty na skutek uszkodzenia, nieprawidłowego działania lub utraty urządzenia mobilnego, w którym była przechowywana.

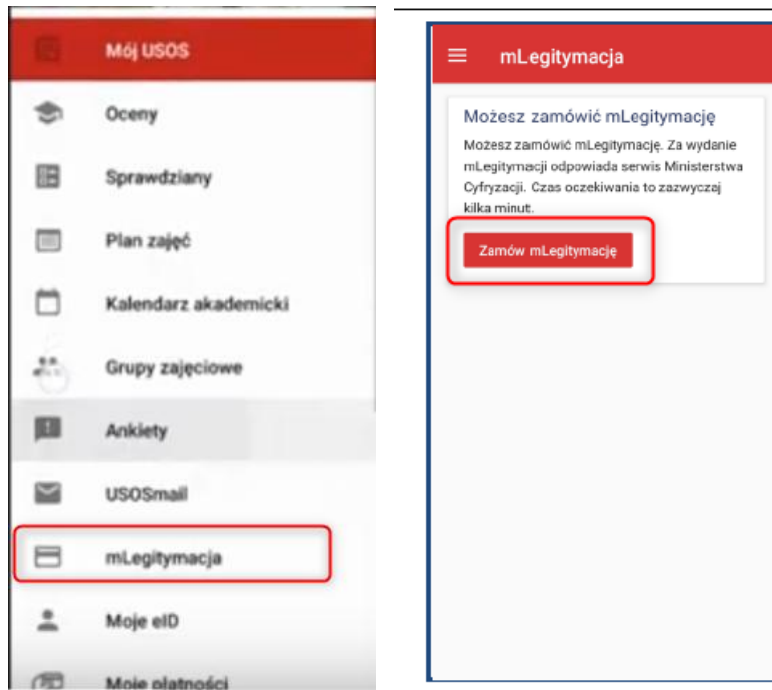
B) Wnioskowanie o mLegitymację przez aplikację Mobilny USOS 2.0

Aplikację Mobilny USOS 2.0 pobierzesz tutaj:

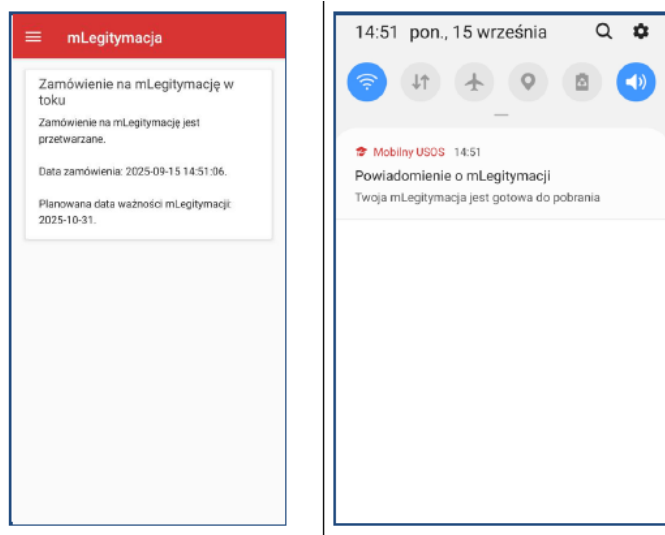
[Google Play](#)

[AppStore](#)

Po zainstalowaniu aplikacji wybierz zakładkę mLegitymacja a następnie, jeżeli masz uprawnienia: **Zamów mLegitymację**:



Po przetworzeniu zamówienia otrzymasz powiadomienie, że legitymacja jest gotowa do pobrania:



Postępuj zgodnie z z opisanymi krokami.

Aplikację po odebraniu możesz anulować np. w przypadku zmiany danych osobowych:



mLegitymacja

mLegitymacja jest gotowa do odbioru
Data zamówienia: 2025-09-15 14:51:06.
Planowana data ważności mLegitymacji: 2025-10-31.

1. Uruchom aplikację mObywatel, naciśnij przycisk Dodaj dokument, a następnie wybierz Legitymacja studencka.
Otwórz aplikację mObywatel

2. Wklej poniższy kod QR do aplikacji mObywatel.
Kod QR:
a9b3cf041004428da07000dee3bf506c
Skopuj do schowka

3. Potwierdź kod QR kodem aktywacyjnym.
Kod aktywacyjny: z8e+6Ys\$
Skopuj do schowka

Anuluj zamówienie

mLegitymacja

mLegitymacja została odebrana
Data zamówienia: 2025-09-15 14:52:18.
Data ważności: 2025-10-31.

Możesz chcieć anulować swoją mLegitymację, jeżeli zmieniły się Twoje dane osobowe lub nie masz dostępu do aplikacji mObywatel, na przykład z powodu zmiany telefonu.
Anuluj mLegitymację

W razie problemów kontaktuj się z Działem IT UIK na adres: pomoc.it@ignatianum.edu.pl